

به نام خدا

# پولیگام

پیاده روی کنید تا سلامت باشید و کسب درآمد کنید.

هدف از ایجاد اپلیکیشن پولیگام کمک به سلامتی ، کمک به محیط زیست و کاهش آلودگی ، تشویق دیگران به پیاده روی و شاد بودن و کسب درآمد بوده است.

اپلیکیشن پولیگام را به صورت صددرصد رایگان از طریق سایت [poolygam.com](http://poolygam.com) یا بازار داندودی مایکت دانلود کنید و روی گوشی های اندروید به راحتی نصب کنید.

نحوه کار با پولیگام به شرح زیر می باشد:

بعد از نصب پولیگام مطمئن شوید که اینترنت و gps یا (مکان یا مکان نما که در گوشی مختلف این آیتم به نام های مختلفی می باشد) فعال باشند و حتما در محیط باز پیاده روی کنید.

پولیگام را که نصب کردید در صفحه اول شماره موبایل را وارد کرده و روی دکمه ارسال کد فعالسازی بزنید و منتظر باشید تا یک پیامک حاوی کد فعالسازی برای شما ارسال شود.



بعد از وارد کرد کد فعالسازی در صفحه ی بعد اطلاعات کاربری خود را به صورت دقیق وارد کنید و روی دکمه ثبت بزنید (دقت کنید اطلاعات کاربری صحیح وارد شود چون برای تسویه حساب موردنیاز می باشد).

بعد از ثبت اطلاعات کاربری وارد صفحه اصلی برنامه می شوید.

در صفحه زیر می توانید به صورت روزانه تعداد گام ها، مسافت، سرعت ، کالری و درآمد روز را ببینید.

این دکمه منوها را به شما نشان

می دهد که هر کدام از منوها

واضح هستند.

این علامت یعنی اینکه وقتی شما  
می خواهید زیرمجموعه بگیرید

اپلیکیشن را از این طریق به اشتراک  
بگذارید.

این علامت توضیحی مختصری

در مورد نحوه ی کار با هر

آیتم را ارائه داده است.



با انتخاب نوع تبلیغ به عنوان مثال تبلیغ بنری را انتخاب می کنید تأیید را می زنیم و دکمه شروع کن را می زنیم و شروع به راه رفتن می کنیم.

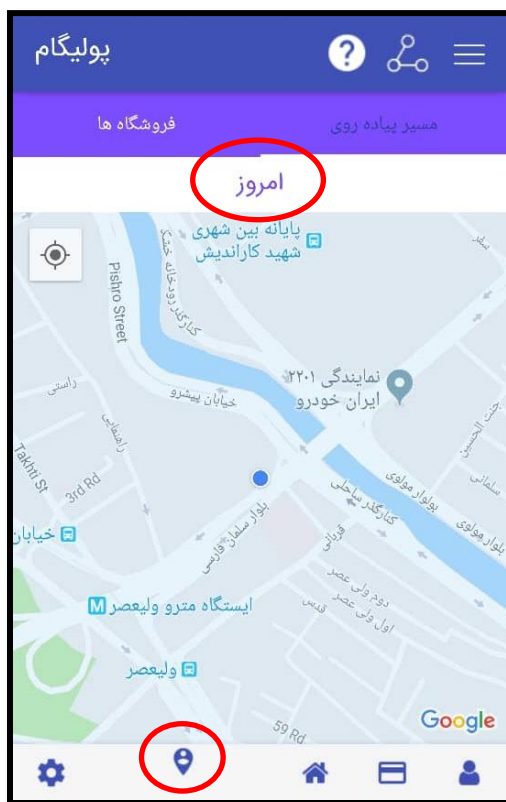
**کد تخفیف:** در این قسمت تمامی فروشگاهها و برندهای چه مجازی و چه فیزیکی در این لیست وجود دارد که با انتخاب هر کدام و زدن روی دکمه شروع و راه رفتن به مقدار معین شده توسط فروشگاه کد تخفیف برای شما ثبت می گردد.



بعد از که صد قدم راه رفتیم شکلی مانند زیر نمایش داده می شود تیک ادامه برای کسب درآمد را بزنید و دکمه ثبت را بزنید مبلغ موردنظر به حساب شما درج می شود.



این صفحه مسیر پیاده روی شما را نشان می دهد که می توانید با استفاده از این گزینه تاریخ روز موردنظر را انتخاب کرده تا مسیر پیاده روی آن روی نقشه برای شما رسم شود.



این صفحه مبلغ درآمدها را نشان می دهد.



**تعداد زیرمجموعه :** منظور از زیر مجموعه چیست ؟ شما علاوه بر درآمد خود با معرفی پولیگام به دوستان خود به هر تعداد می توانید از قدم برداشتن دوستان خود درآمد کسب کنید یعنی وقتی دوستانتون راه بروند علاوه بر درآمد خودشان شما هم درآمد کسب می کنید. **( علامت اشتراک گذاری بالا هم مشخص کردیم اینکه وقتی شما می خواهید زیرمجموعه بگیرید اپلیکیشن را از این طریق به اشتراک بگذارید. )**

برای بار اول که دانلود می کنید یک کد معرف به شما داده می شود همان کد معرف را می توانید بین دوستان خود به اشتراک بگذارید که زیرمجموعه شما حساب شوند. **(برای دریافت کد معرف از علامت اشتراک گذاری بالای صفحه استفاده کنید و در یک شبکه اجتماعی مثل وات ساپ ، تلگرام یک بار برای یکی از دوستان خود انتقال دهید تا کد معرف خود را مشاهده کنید.)**

**در قسمت درآمد شخص:** همان مبلغی است که شما خودتان پیاده روی کرده اید را نشان می دهد.

**دکمه گزارش تسویه ها :** زمانی که درخواست تسویه می دهید وضعیت تراکنش خود را می توانید ببینید.

**دکمه درخواست تسویه :** موقعی که خواستید تسویه کنید دکمه درخواست تسویه را میزنید و در کادربازشده مبلغ درخواستی را وارد می کنید.

تسویه حساب از طریق شماره شبا یا شماره کارت شخص عضو می باشد و حتما شماره حساب شخص دریافت کننده باید با نام پروفایل کاربر یکسان باشد.

**دکمه نیکوکاری :** یعنی هر مبلغی را که از طریق پیاده روی بدست آورید اگر دوست دارید به نیازمندان ببخشید.

درآمد اهدا شده صرف کمک هزینه ازدواج و همچنین آزاد سازی زندانیان جرایم غیرعمد میگردد که از طریق شبکه های اجتماعی پولیگام و رسانه ها مبالغ صرف شده اعلام می گردد.

کسانی که با کد معرف شما زیر مجموعه شما شده اند را هم نشان میدهد.

این صفحه همین طور که در شکل میبینید تعداد کل قدم ها و کل زمان پیاده روی و کل مبلغ را نشان می دهد حتی مسافت ها و چقدر کالری سوزانده اید و چقدر مسافت طی کرده اید را نشان می دهد.



این برنامه دو زبانه است می توانید به صورت فارسی و انگلیسی استفاده کنید



منظور از پوسته اپلیکیشن  
یعنی می توانید تم منوها  
را عوض کنید

صفحه زیر اطلاعاتی را به شما نشان می دهد.

BMI محاسبه گر: وضعیت جسمانی با توجه به وزن و قد که در منو اطلاعات کاربری وارد کردید به شما نشان می دهد که آیا اضافه وزن دارید یا نه؟

بعد از اینکه تخفیفات شما ثبت شد برای دیدن تخفیفات از منو گزینه تخفیف من لیست تخفیفات گرفته شده توسط شما را نمایش دهید. مانند شکل زیر:



بلاگ:  
در صفحه بلاگ اپلیکیشن پولیگام مهمترین و بروزترین اطلاعات در مورد تغذیه سالم، تناسب اندام و مطالب پزشکی را دنبال کنید.

### صاحبان کسب و کار:

صاحبان کسب و کار و برندها با استفاده از منو و گزینه صاحبان کسب و کار ها می توانند برای برند خود یک پنل مدیریت دریافت کنند که در عمل امکان مدیریت سفارش و تبلیغات هدفمند (از لحاظ: موقعیت جغرافیایی، جنسیت، سن و ....) و افزودن کد تخفیف در ازای پیاده روی کاربر را دارند.





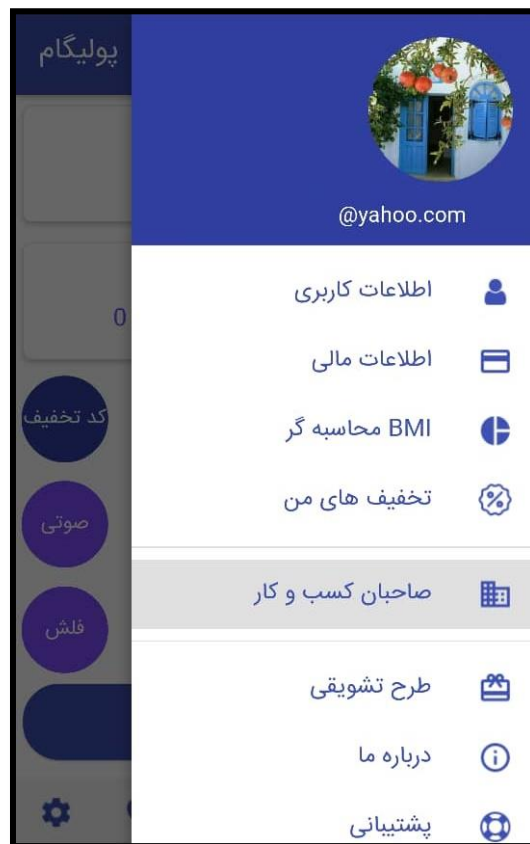
## دسترسی صاحبان کسب و کار به پنل مدیریت :

صاحبین کسب و کار و برندها جهت تبلیغات کاملاً هدفمند و همچنین ایجاد تخفیفات هدفمند از قسمت صاحبین کسب و کار می توانند استفاده نمایند.

### پنل مدیریت کسب و کار:

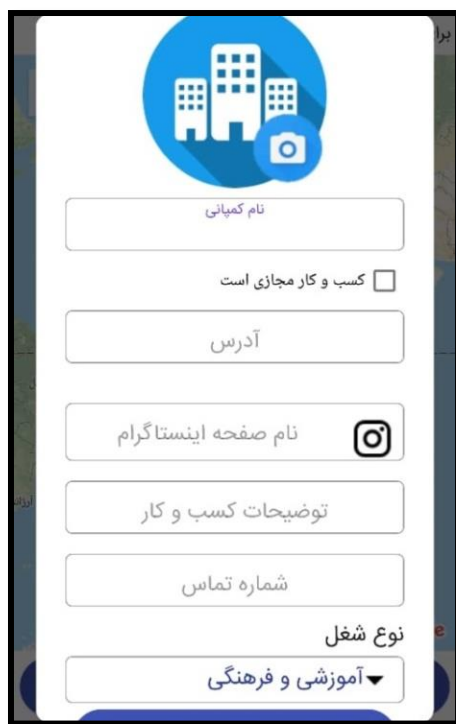
برای ایجاد فروشگاه تخفیفی یا درج تبلیغات:

از منو گزینه صاحبان کسب و کار را انتخاب کنید.



در تصویر زیر اطلاعاتی شامل نام کمپانی و آدرس و نام صفحه اینستاگرام و توضیحات کسب و کار و شماره تماس را از شما می خواهد که بعد از وارد کردن دکمه ثبت را بزنید تا اطلاعات ثبت شود.

اگر کسب و کارتان به صورت مجازی باشد تیک گزینه کسب و کار مجازی را بزنید و آدرس را به صورت اینترنتی وارد کنید.




The image shows a mobile application form for business registration. At the top, there is a blue circular icon containing a white building and a camera. Below the icon are several input fields and a checkbox. The fields are labeled in Persian: 'نام کمپانی' (Company Name), 'آدرس' (Address), 'نام صفحه اینستاگرام' (Instagram Page Name) with an Instagram icon, 'توضیحات کسب و کار' (Business Description), 'شماره تماس' (Contact Number), and 'نوع شغل' (Job Type) with a dropdown arrow. A checkbox labeled 'کسب و کار مجازی است' (Is it an online business?) is located between the company name and address fields.

نام کمپانی

کسب و کار مجازی است

آدرس

نام صفحه اینستاگرام 

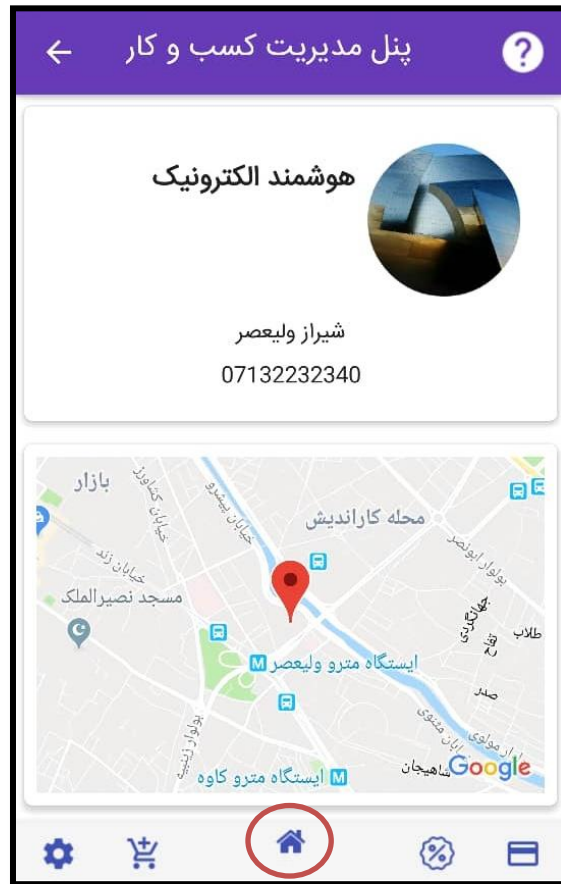
توضیحات کسب و کار

شماره تماس

نوع شغل

آموزشی و فرهنگی ▼

بعد از ثبت کردن اطلاعات فروشگاه وارد پنل مدیریت فروشگاه می شوید.



## روی صفحه تخفیفات کلیک کنید

کاربران به ازای پیاده روی امکان دریافت کد تخفیف را از فروشگاههای موردنظر خود دارند که میتوانند به ازای تعداد قدمهای مشخص از فروشگاه موردنظر تخفیف بگیرند.

روی دکمه سفارش تخفیف بزنید و تخفیفات هدفمندی را ایجاد و ثبت نمایید.

لیست تخفیفای که قبلاً ثبت شده در صفحه تخفیفها مشاهده می کنید.

**دکمه مشاهده دریافت کنندگان:** این دکمه لیست بارکدهایی کسانی که پیاده روی می کنند و به فروشگاه می آیند و خرید می کنند ، که با قراردادن دوربین گوشی روی بارکد در ازای خرید کاربر تخفیف داده شده اعمال می شود.



## سفارش تبلیغ:

اگر بخواهید تبلیغ برای فروشگاهتان ثبت کنید (تبلیغ بنری، تبلیغ ویدیویی، تبلیغ فلش و ...) از صفحه سبد خرید استفاده کنید.

روی دکمه سفارش تبلیغ کلیک کنید و تبلیغات کاملاً هدفمند را ایجاد نمایید:

همچنین میتوانید تبلیغات کاملاً هدفمند (تبلیغ به چه افرادی مرد یا زن یا هر دو یا از چه سنی نشان داده شود حتی میتوانید تبلیغ برای چه شهرهایی یا به چه مشاغل مختلف را به دلخواه انتخاب کنید).

(تعداد نمایش: تعداد نمایش به ازای هر کاربر چه تعداد است را مشخص میکند.

تنظیم تاریخ نمایش و تنظیم ساعت شروع و پایان نمایش)

در شکل زیر لیست تبلیغات ثبت شده را مشاهده میکنید.

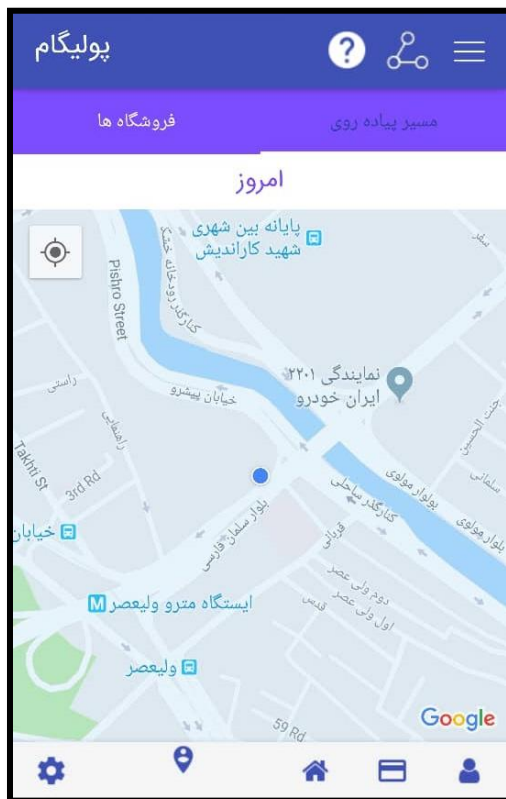


تخفیفات و تبلیغات ثبت شده شما سمت کاربران به این نحو نمایش داده می شود.

کاربران میتوانند فروشگاههایی که دارای کد تخفیف هستند (درصد تخفیف یا تعداد گام ها و شماره تماس و توضیحات هر کسب و کار) را ببینند.



کاربران با زدن روی صفحه نقشه، قسمت فروشگاهها میتوانند نزدیکترین فروشگاهها به خود را ببینند و فروشگاه موردنظر خود را انتخاب کنند و با توجه به تعداد گام ها و درصد تخفیف موردنظر پیاده روی کنند و با مراجعه به فروشگاه و خرید موفق تخفیف دریافت نماید.



و در صورتی که فروشگاهها تبلیغات از نوع بنری، ویدیویی، فلش و گیف ایجاد نموده باشند کاربران بعد از صد قدم تبلیغ تمام صفحه شما را مشاهده و تأیید میکند.

## تجربه تبلیغات بروز، حرفه ای و کاملاً هدفمند با پولیگام

دارای مجوز رسمی از وزارت صنایع و معادن

دارای مجوز رسمی از فرهنگ ارشاد جمهوری اسلامی

اینستاگرام: @poolygam

آدرس سایت: poolygam.com